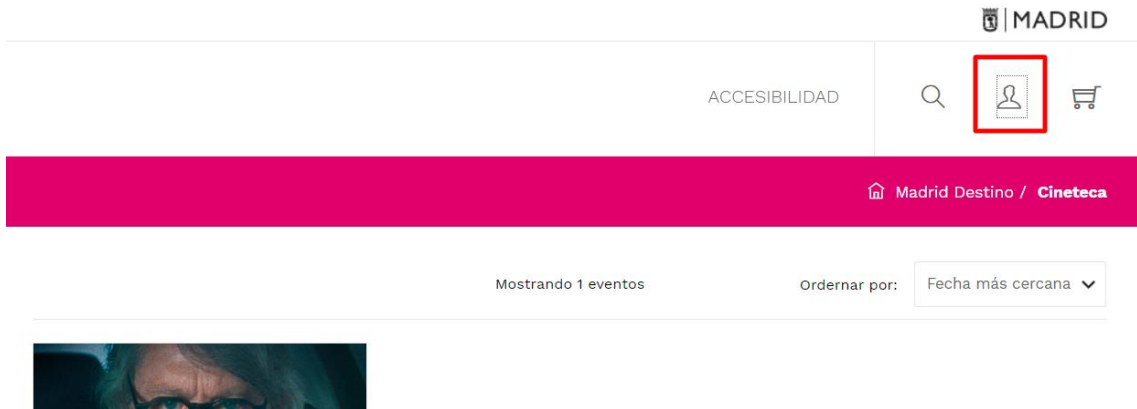
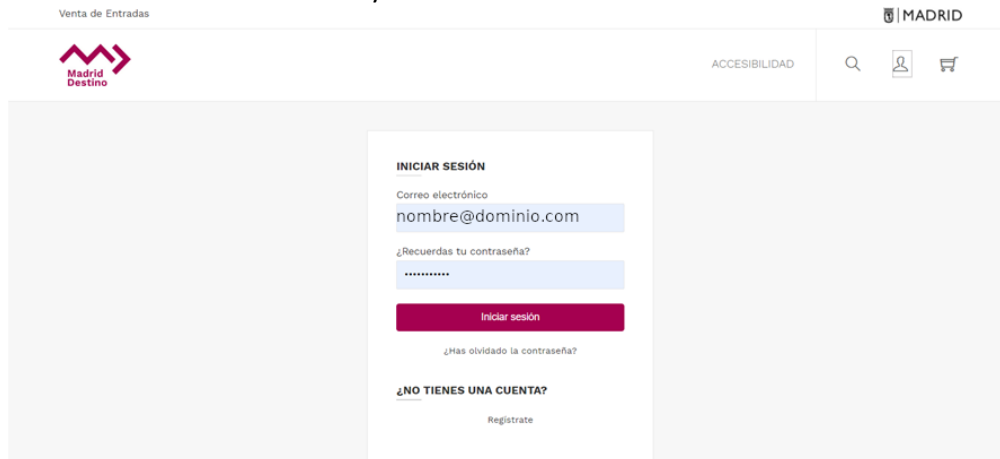


PROCESO PARA PODER DESCARGAR LAS ENTRADAS

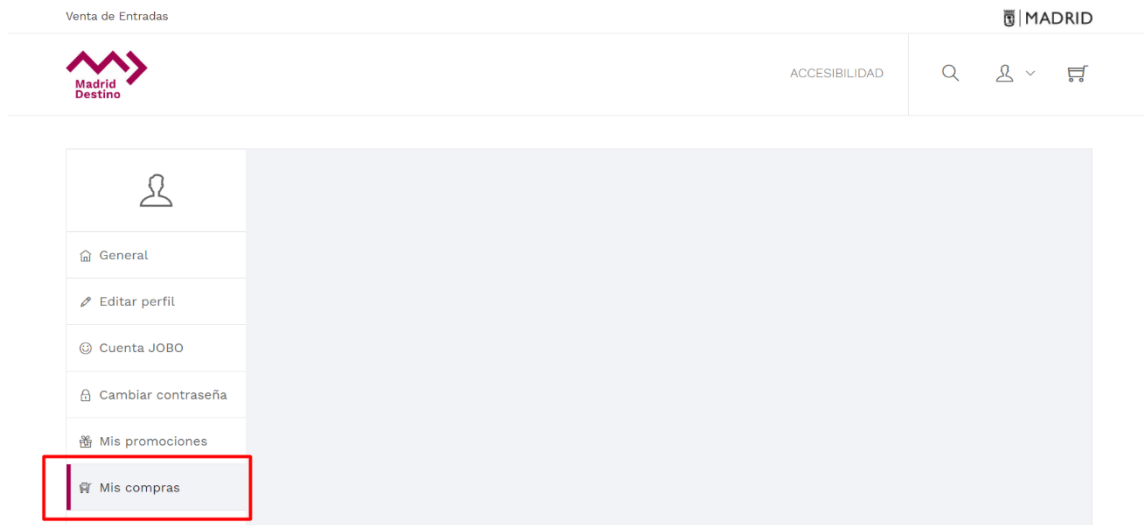
- Lo primero que has de hacer es estar dado de alta en la plataforma de venta de entradas de Madrid destino.
- Para poder descargar las entradas deberás entrar a tu área privada (recuerda que es necesario el registro para poder obtener la entrada) pinchando en el acceso a usuarios (marcado en el recuadro rojo de la imagen inferior).



- Debes identificarte con tu correo y tu contraseña



- En la parte izquierda podrás ver un desplegable con opciones. Has de pulsar en Mis Compras de Entradas (marcado en el recuadro rojo de la imagen inferior).



- A continuación, aparecerán las entradas que has seleccionado y la descarga (documento PDF) que podrás imprimir o descargarlo en tu teléfono móvil y presentarla a los Jefes de Sala.